

ВЗАИМОДЕЙСТВИЕ со СветЛ – Флорой на нашем участке в Краснодаре с 28 марта 2015 года

«Не нужно ПРИРОДУ завоевывать, нужно ПРИРОДУ ПОНИМАТЬ!»

Н.В.Левашов

<http://www.youtube.com/watch?v=UHdPt0EYqvQ>



Такие очень важные слова сказал нам всем Николай Викторович Левашов, нужно только осознать, понять и осмыслить собой эти слова «Нужно природу понимать». Казалось бы, очень просто сказано, но это только на первый взгляд. Что

же значат такие слова - ПРИРОДУ ПОНИМАТЬ? Что мы понимаем под этими словами? Конечно же, все по-разному начинают объяснять эти слова, в меру своего осознания. Спросила я свою, не такую уж взрослую дочь, как она сама о себе говорит, как она понимает эти слова «нужно природу понимать». И она мне ответила – не сорить, не убивать. А что мы на сегодняшний день видим, что имеем? Засорения в лучшем случае и «убийственное» отношение к ПРИРОДЕ, ко всему ЖИВОМУ. Разрушающие всё природное естество технологии. Технологии, которые и делают только, что убивают природу, губят планету – наш общий дом, где мы живём, а это означает и самоуничтожение, так поступают самоубийцы. Можно конечно перечислять все «достижения» современной «науки» и техники, но речь не о том на данный момент. Речь о том, как же помочь решать теперь эти проблемы, и помочь восстановить природное естество, восстановить Гармонию этого Естества. И вот, Николай Викторович Левашов – гениальный русский Учёный,

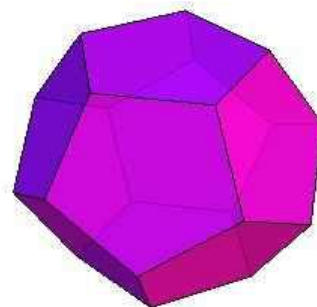
Человек – Творец, всю свою ЖИЗНЬ посвятивший тому, чтобы люди обратили на эти проблемы своё внимание, начали изучать и понимать ПРИРОДУ, Новые Знания, понимая и действуя, становясь созидателями на планете, теперь уже восстановителями ВСЕГО природного естества, всего ЖИВОГО на Земле, утраченного, к сожалению, за эти тысячелетия по теперь уже понятным причинам произошедшего. Благодарю Николая Викторовича Левашова! Он оставил нам свои Труды, свои Знания в своих [КНИГАХ](#) именно для этого, и в воплощённых уже на сегодня уникальных Новых Технологиях ЖИЗНИ «СветЛ» Русским Научно - Техническим Обществом, возглавляет которое Фёдор Дмитриевич Шкруднев, за что ему и его СоРАТникам и СоТРУДникам огромные слова Благодарности! Ещё в помощь вышел сборник познавательных и интереснейших статей [Знания от На Чала!](#) - чтобы выбравшие Путь Созидания наполнялись большим пониманием происходящего сейчас на Земле. Об этих процессах, которые сейчас свершаются на планете и подробно представлены в трудах «Основы Формирования человечества», об Истине Сотворённого Мира, о физике происходящих процессов - мы можем читать и познавать далее! Строить своё Познание и приобретать Знания, но на крепком фундаменте понятий Н.В. Левашова - из статей А.М.Хатыбова, В.Б.В.Макова и других авторов, которые опубликованы на сайте Научно – исследовательского института [Центра Упреждающих Стратегий](#) . Это помогает больше понять и представить, и «сложить» из мозаики (разрозненных кусочков) практически всю картину устройства нашего мира, дабы осознать и стремиться помочь нашему общему дому – нашей Мидгард – Земле. Эти Люди многое сделали, показав ПУТЬ, по которому, чтобы сохранить нашу планету и ЖИЗНЬ на ней, необходимо идти. Это уникальные Знания, которые очень тщательно скрывались «элитами» и управляющим классом социальных паразитов.

Моё знакомство с Технологией СветЛ произошло 28 марта 2013 года - с моим СветЛиком. Это незабываемое событие для меня, и этот замечательный день вдвойне стал замечательным потому, что познакомилась я и с Александром Каленюком, который очень тепло и душевно помогал разобраться в моих вопросах, очень Благодарна Александру! Стала наблюдать и записывать изменения, перемены происходящие во мне и вокруг. Интересно, что же это такое, и как это работает? Начала читать КНИГИ Н.В.Левашова, а затем уже впитывать, осознать, и могу сказать, что я пока что в пути, и пока в Начале. Вспоминается такой момент, когда я первый раз зашла на сайт НИИ ЦУС,

начала читать, и я так обрадовалась, что мне есть куда двигаться дальше в познании моём! А следующее знакомство с удивительной Технологией ЖИЗНИ, теперь уже для растений, и воссоздание их жизни до природного естества со СветЛ-Флора произошло в этом году. Получив посылку 27 марта, было волнительно, а справлюсь ли? Это происходило во второй половине дня, и я решила, что активировать буду с 28 числа, а пока ещё подготавлиюсь, так как очень для меня это ответственно, и повторюсь – волнительно, и да, совпадение в числах тоже интересное... Приведу мои записи из дневника наблюдений.

«Сегодня 28 марта и я активирую Флору. Что интересно, что ровно два года назад я встретила со СветЛиком моим, также 28 марта состоялась активация (знакомство, встреча СветЛика с Флорой). Удивительное совпадение, не правда ли? Меня это событие очень радует, и совпадение такое, и очень многое «рисует» образами в голове. Поэтому, я приступаю к этому интересному для меня творческому процессу уже более подготовленной, чем это было бы год назад, когда начался эксперимент с применением Новой Технологии, уникальной Флорой. Всё сложилось самым лучшим образом, вовремя, так было и нужно, так как я поменяла место жительства, и теперь у нас есть сад, где мы с семьёй уже посадили маленькие саженцы. Некоторые саженцы были посажены до нас и - тоже молодые, небольшие деревца. Саженцам самым взрослым по два года, некоторым и того меньше, если смотреть по сантиметрам, то наши примерно от 20 сантиметров до 1 метра (плюс минус 10-20 сантиметров), это я описываю для того, чтобы лучше было представление о саженцах и их размерах. Итак, я настроилась, чтобы синхронизировать Флору со СветЛиком. Сама синхронизация происходила минут 10-15, я настраивалась. Этот момент действия хорошо описал Владислав Журавлёв в своей статье <http://www.rnto.club/biblioteka/zhuravljev-vladislav/Stati/tehnologija-svetl-flora.html>. У него много полезных и интересных статей, посвящённых СветЛ-Флоре, очень благодарю Владислава! Мне лично они помогли больше понять и разобраться с этой удивительной Технологией. После «знакомства», синхронизации, увидела полупрозрачный додекаэдр, покрывший как купол весь наш участок, по границам, и уходящий вглубь, в землю. Фиолетовым он у меня не был, а был похож на переливающийся на солнце мыльный пузырь,

можно сравнить его ещё с масляным пятном на луже воды (по цвету).




Описываю так, чтобы было более понятно, как это всё происходило у меня с Флорой. Затем после этого, я прошла внутрь этого додекаэдра и начала «выпускать» из левой ладони маленькие додекаэдрики, туда я помещала образы каждого вида растений, которые растут в нашем саду. Причём я туда помещала образ, к примеру, саженца и наблюдала, как этот саженец растёт, раскрывает листья, зацветает, и на нём созревают плоды, т.е. я видела и процесс, и результат. Соответственно - у кустарников появляются ягоды смородина, крыжовник, барбарис и т.д., вырастает морковь, свекла, зелень, всё сочное и очень здоровое и на вид, и по составу, и по качествам. Перед этим я много смотрела картинок, читала о растениях, о свойствах почв. Для меня не главное вырастить «монстровые» (очень большие) овощи и фрукты, а для меня важен качественный состав этих плодов и конечно преобразование почвы, воды, т.е. восстановление всего ПРИРОДНОГО ЕСТЕСТВА, хотя бы пока что лишь на нашем участке. А это, чтобы чернозём оставался и постоянно пополнялся полезными природными компонентами, без внесения удобрений органических и минеральных - неорганических, вообще, исключая оные.

О воде.

О воде очень познавательно и интересно описано в статьях Елены Биттнер http://rnto.club/biblioteka/Bittner-E.A./Stati/1_10-Struktura-zhizni-i-programmi-SvetL.html, я очень Благодарю Елену за её статьи! Они меня многому и учат, и вдохновляют, и помогают разбираться более глубоко. А теперь вернёмся к тому, что когда я создала очередной додекаэдр, в котором увидела воду. Я взяла оттуда структуру воды, восстановила её до правильной структуры. Построив снежинку, тонкой, изящно - красивой, конечно предварительно увеличив её до необходимых для меня размеров (хорошо просматривать). Таким образом, получив правильную структуру, я вменила её в воду, поместила, если хотите, обратно в воду введя дополнительно следующее –

«Флора! Как только структура попадает в воду, то вода начинает структурировать и вокруг себя, преобразовывать до природного состояния всю воду, с которой она соприкасается». Немного подождав, я взяла эту воду и «разбрызгала» по всему участку, где есть земля, и соответственно, та вода, уже структурированная, попав на землю, или в землю, соприкоснувшись с той водой, находящейся в земле - начинает «работать» над структурой воссоздания, вода просто восстанавливается от заданной программы.



Задача с водой почти решена, но, как быть с той, которая проходит через «купол» нашего большого додекаэдра. С ней происходит тоже самое, она очищается от вредных компонентов, содержащихся на тот момент в воздухе, расщепляются все вредные вещества и синтезируются в полезные, Флора контролирует этот процесс. А мы «пошли» дальше.

Да, проблемы с чернозёмом также имеются, и их не мало. Это конечно - химикаты, называемые удобрениями и усилителями роста растений и т.д., закладываемые ранее на нашей территории, думаю, что, так как всё в природе сообщается, то наш участок НЕ исключение, равно как и любое другое место на нашей планете, нет на Земле сейчас действительно экологически чистых мест и продуктов питания - соответственно. И эти проблемы решаются вместе с Флорой. Конечно же, была дана «команда» Флоре на улучшение качества почвы для пользы растениям в нашем саду, для расщепления всех вредных элементов, синтез и преобразование в полезные вещества.

Про чернозём

Создавала образы восстановления почвы, это было 1 апреля, видела, как чернозём становится "жирным", насыщается полезными свойствами, воссоздаётся природный баланс затраченного на восстановление почвы природного потенциала.



Первые изменения, произошедшие в нашем фруктовом саду – это «прибытие» земляных червей, причём необычно больших.

- 7 апреля. Сегодня интересное наблюдение за садом - обнаружили червя земляного, всё ничего, но такого толстого, просто огромного, такого! я не

видела в своей жизни. Флора "привлекает" таких червей к нам в сад! А это способствует улучшению структуры и качества почвы! Я его сфотографировала. Вот такой интересный "сюрприз".... На фото он (червяк) выглядит не сильно большим, но его толщина соответствует толщине мезинца (это чуть больше 1 сантиметра). Меня впечатлили размеры, т.к. я действительно не видела земляных червей таких размеров!



Из наблюдений за саженцами.

У нас совсем молодой сад и саженцы реагируют таким образом, что листики, которые были весной, т.е. первые листочки, - они значительно меньше тех



по размеру, которые стали расти позже (летом). Так среагировали вишня, липа, ежевика, яблоня, все пять кустиков малины, черешня и грецкий орех, здесь на фото сравнение листьев 1 – грецкий орех, 2- черешня. И это лишь Начало!



На следующих фотографиях деревца яблони и черешни, за это время выросли заметно, из саженцев уже стали деревцами и видно, как изменились листики, и по размеру и по качеству.



А это липа в июне и соответственно следующее фото в сентябре.





Вишня, тоже видны изменения



Об урожаях

Скажу о том, что урожаями мы очень довольны, и всеми переменами, происходящими в нашем саду. На мой взгляд - большой урожай и, что не маловажно, - полезный, без каких-либо удобрений и опрыскиваний, ничего не применялось нами! Огурцы, патиссоны, кабачки первыми начали плодоносить, затем уже помидоры (некоторый процент небольшой был подвержен фитофторой (мне нужно ещё разобраться!), некоторые плоды были потрескавшиеся, но всё равно - урожай хороший), перец сладкий и баклажаны (тоже много и они до сих пор цветут!), очень много выросло петрушки, красивая и сочная, щавель вырос. Кстати сказать, в прошлом году сажала щавель, так он не взошёл даже, а в этом году посадила, и выросли довольно большие листья. И горохом и фасолью, которые уже собрали, мы тоже довольны. Так что, очень мы рады взаимодействию со СветЛ - Флорой!





Свекла и морковь тоже порадовали своими вкусовыми качествами, сочные и сладкие.



Разные травки ароматные садила – чабрец, мята(3 вида), лаванда, укроп, всё растёт замечательно. А базилик вырос как кустарник – очень высокий и густой, я удивилась таким размерам (обычно травки другие, а у него стволики одеревенели даже). А ведь это травянистое растение, используется в кулинарии и совершенно неожиданно это растение разрослось до вида кустарника,



Стволик одеревенел и базилик стал похож на кустарник, причём даже одеревеневшая веточка обломилась от веса кроны.



Физалис тоже разросся, мощные кусты, смотрю, вид у наших растений «бодрый», а как интересно за всем этим наблюдать!

Мне очень интересно! Со СветЛ – Флорой открылись для меня новые горизонты познания природы - замечать все изменения, все перемены. Ещё замечу, что лето было жарким, дождей не много, а если и был дождь сильный в июне и с тех пор только уже недавно, в августе полил «как из ведра». Поэтому, даже в такую погоду у нас с Флорой вырос урожай.



Ежевика тоже удивила, совсем был маленький саженец, сейчас это большой кустарник и совсем не скажешь, что ему год, причём этот снимок июня, затем июля, следующий августа. И много ягод ...было, вкусных и сладких! Их (ягод) много было, но созревшие мне удалось сфотографировать только оставшиеся на кусте (не успела).






А теперь о винограде. Виноград (именно этот) был посажен до нас, и рос уже год (до нас), т.е. ему получается сейчас 2 года, и 3 лозы из четырёх плодоносили, один по сравнению с этими тремя маленький конечно (который не плодоносил), гроздей винограда было не много, по 3-4 на каждом из белых (их 2), и один был синий, - там всего была одна гроздь с виноградом, извиняюсь, сфотографировать её не удалось мне (созревшую), не успела, т.к. она была съедена... Видно, что виноградинки разного размера, это идёт «работа» ГЕРЕРАТОРА на сущности растений, то же самое и с листьями винограда происходит, наблюдаем дальше.





Арбузики, сладкие и вкусные, небольшие, конечно, в среднем - около 2,5 кг, некоторые даже трескались от спелости. Дыни тоже небольшие, 0,5 – 1 кг. В среднем, по вкусу не очень понравились, странные по вкусу были, суховаты





Маленькие саженцы инжира решили порадовать своими плодами (которые были посажены осенью прошлого года). Ещё досадили 4 саженца инжира, которые привезли из Крыма, посадили 3 августа и они уже с листиками. Вот они 3 сентября.





Ещё порадовал жасмин, который посадили в июне, и он до конца августа сидел совсем без листвы, голые веточки были, а потом начали набухать почки, и он неожиданно расцвёл в сентябре, как я обрадовалась!



Малины было не много, но для того, чтобы поесть оказалось достаточно. Сладкие и вкусные ягодки.



А теперь о моих недочётах, так скажем - оплошностях. Это вредители – насекомые – муравьи (с тлём), колорады на баклажанах были, и кроты. Вопрос этот меня «мучил», и я искала ответ, пока мне не попала одна фраза, из статьи Юлии Коньковой ответ Артемьеву <http://rnto.club/biblioteka/Konkova-JUlija/Stati/kommentarii-na-statju-artemeva.html> , а звучит она так «"...получилось это за счет вменения Флоре образа искривления пространства с неприемлемой средой для этих насекомых". Вот и ответ на мой вопрос! Но с этим ещё предстоит разобраться, Благодарю Юлию!!!

По моим наблюдениям, а они у меня весьма не долгие – всего 6 месяцев скоро будет, но я уже вижу, как СветЛ- Флора влияет на растения на нашем участке, восстанавливая природное естество, трудится на совесть, как и Комплекс СветЛ - оздоравливая человека (и не только), его сущность, приводя в порядок мысли.... Вижу уже за столь небольшой промежуток времени, что дальнейшее преобразование будет следовать постепенно и с моим участием. Набираюсь опыта, а он (опыт) безценен! И учусь ПОНИМАТЬ ПРИРОДУ!

Всем Желаю Здравия и Успехов!

Татьяна Лапина, 11. 09.2015